

中国教师资格网

		“ ”

中国教师资格网

https://www.jszg.edu.cn

360



Navigation bar: [首页](#) | [资格资讯](#) | [网上办事](#) | [证书查询](#) | [咨询服务](#)

网上办事

教师资格认定

根据《[教师资格认定办法](#)》

[在线办理 >>](#)

相关链接: [教师资格认定公告](#) | [各省教师资格认定公告](#) | [教师资格认定](#)

中国教师网





24

sso1.jszgj.edu.cn 显示

报名流量控制，请稍后重试

确定

2.1.

a)

修改个人信息 实名认证 修改密码 修改手机号码

*身份证件类型: 身份证

*身份证件号码: 13****

*姓名: 成

*性别: 男

*出生日期: 197-11

*民族: 汉族

*身份证件有效时间段: 5年 10年 20年 长期

*身份证件有效开始日期: 20--02

*身份证件有效截止日期: 20--02

*安全邮箱: 28@qq.com

手机号码: 185

提交 返回

提示: 如需修改姓名、身份证件有效开始日期、身份证件有效截止日期, 请进入实名认证页面, 实名认证通过后方可修改成功。



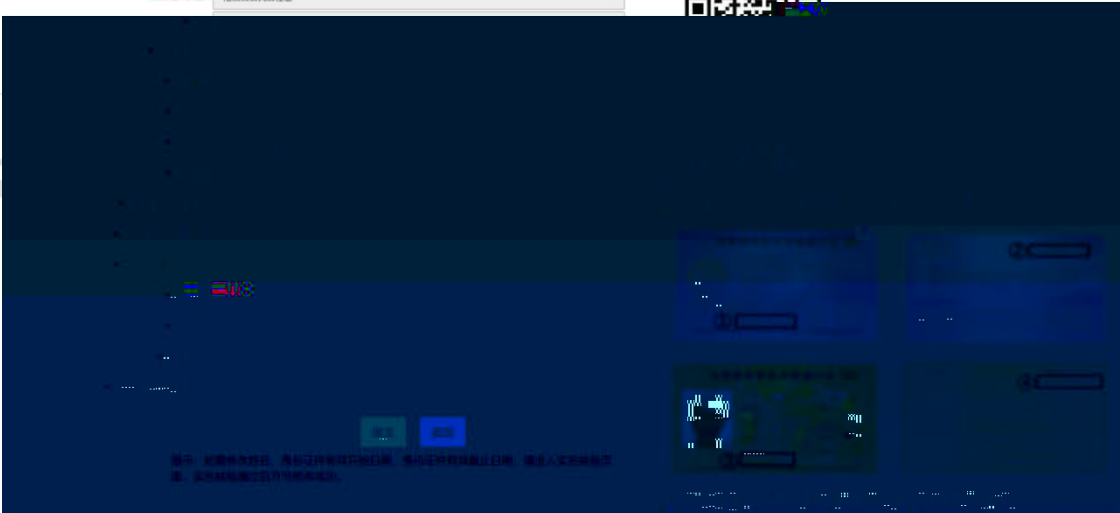
请关注中国教师资格网服务号
可在个人中心中绑定账号

b)

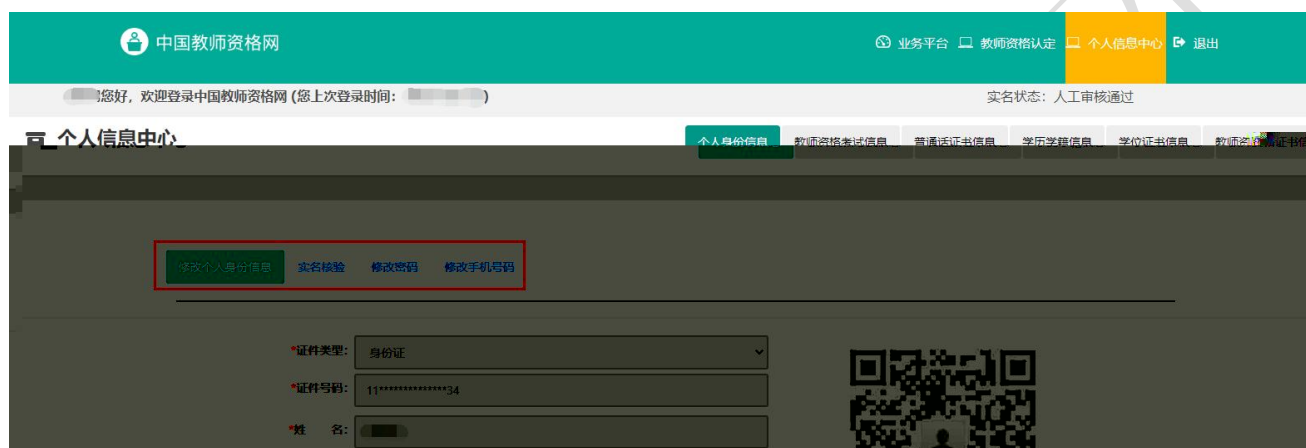
c)

修改个人信息 实名认证 修改密码 修改手机号码

*身份证件类型: 港澳台居民居住证



提示: 如需修改姓名、身份证件有效开始日期、身份证件有效截止日期, 请进入实名认证页面, 实名认证通过后方可修改成功。



sso1.jszg.edu.cn 显示

实名认证失败，信息更新未成功。您仍可正常办理业务，如确需修改，可参照页面右侧说明开通网证，再进行实名认证。

确定

" " " " 12

中小学教师资格考试合格证明

证明编号	资格种类	任教学科	有效期限	考试省份
无考试数据				

①

http://www.cltt.org

②

③

您好，欢迎登录中国教师资格网(您上次登录时间：2021-05-11)

实名状态：核验通过

普通话证书信息

新增 返回

证书编号	等级	测试机构	测试时间	测试所在省份	成绩	核验状态	操作
31*****22	二级甲等		2020-06		88.6	待核验	修改 查看

新增普通话水平测试等级证书信息

操作说明： 关闭页面



中国教师资格网

新增学历证书(即毕业证书)信息

姓名	李*
身份证件号码	21*****
学历证书编号	10*****
学历层次	大学本科
毕业学校名称	*****大学 选择
专业名称	地理科学(师范) 选择
学历类别	普通
学习形式	全日制
毕业日期	🕒 2022-06-02
毕(结)业结论	毕业
取消 提交	

https://www.chsi.com.cn/

②

- a.
- b.
- c.
- d.

您好, 欢迎登录中国教师资格网 (您上次登录时间: 2020-10-26) 实名状态: 核验通过

学历证书信息 新增 返回

学历证书编号	院校名称	专业名称	学历层次	学习形式	毕(结)业结论	毕业日期	核验状态	操作
10*****36	*****	*****	大学本科	普通全日制	毕业	2017-06-30	已核验	

新增学历证书(即毕业证书)信息 操作说明: 关闭页面

姓名	*****	1. 在“核验学历”类型下, 输入证书编号, 点击“核验”按钮, 系统将存全国高等学校学生信息咨询与就业指导中心(学信网)信息管理系统中获取
身份证件号码	11*****45	
学历类别	*****	
学历证书编号	*****	

毕业学校名称 选择

学校名称 查询 新增学校

可选学校

请选择学校

- 中共中央党校
- 中科院数学与系统科学研究院
- 中国科学院力学研究所
- 中国科学院物理研究所

毕业学校名称 选择

学校名称 查询 新增学校

学校名称

办学类型 请选择办学类型 新增确认

中国教师资格网 业务平台 教师资格认定 个人中心 退出

您好, 欢迎登录中国教师资格网 (您上次登录时间: 2020-10-26) 实名状态: 核验通过

个人中心

- 个人信息信息
- 教师资格报考信息
- 普通话证书信息
- 学历学籍信息
- 学位证书信息
- 教师资格信息

在校学籍信息 (在认定报名过程中完善)

(有多条学籍的, 认定过程由点减所需学籍或校验即可, 多余的学籍信息无需删除)

院校名称	专业名称	学历层次	学习形式	学籍状态	预计毕业时间	操作

学历证书信息 新增 返回

学历证书编号	院校名称	专业名称	学历层次	学习形式	毕(结)业结论	毕业日期	核验状态	操作
10*****38			大学本科	普通全日制	毕业	2017-06-30	已核验	

2008

2012

" " " " 23

个人中心

个人身份信息

教师资格考试信息

普通话证书信息

学历学籍信息

学位证书信息

教师资格证书信息

教师资格证书信息

证书号码	认定机构名称	资格种类	任教学科	证书签发日期
无教师资格证书数据。				

其他证书信息 其他证书仅适用于申请中等职业学校实习指导教师资格

新增 返回

证书类型	证书名称	职业名称	专业/工种/职业方向	技能等级	证书编号/管理号	发证日期	操作
------	------	------	------------	------	----------	------	----

新增其他证书信息

操作说明: [关闭弹窗](#)

证书类型	请选择证书类型
证书名称	
职业名称	
专业/工种/职业方向	
技能等级	
证书编号/管理号	
发证日期	<input type="text" value="选择日期"/>
证书照片	<input type="text" value="选择文件"/> 未选择任何文件
<input type="button" value="取消"/> <input type="button" value="提交"/>	

补充左侧职业技能等级证书信息。

2. 3.



教师资格认定信息						
查询报名信息						
报名号	申请资格种类	任教学科	认定机构	认定状态	证书号码	操作

业务办理记录

中小学在职教师定期注册信息			
查询报名信息			
注册报名号	证书号码	现任教学段	现任任教科

3.1.

业务平台



申请人必读

教师资格认定申请人必读

根据《中华人民共和国教师法》《教师资格条例》和《〈教师资格条例〉实施办法》等有关规定，中国公民凡遵守宪法和法律，热爱教育事业，具有良好的思想品德，具备规定的学历，教师资格考试合格，有教育教学能力，经认定合格者，可以取得教师资格。

申请认定教师资格需要准备或提交以下材料

1. 有效身份证件（如居民身份证、港澳台居民居住证、港澳居民来往内地通行证、五年有效期台湾居民来往大陆通行证等）
2. 学历证书（应届毕业生准备学业成绩单）
3. 教师资格考试合格证明（各省份中小学教师资格考试笔试合格的考生直接认定条件的全日制师范生和全日制教育硕士需提供此项证明）
4. 普通话水平测试等级证书
5. 教师资格认定申请表
6. 近期一寸半身免冠正面证件照（须与系统中上传的电子照片为同一张）
7. 网上申报时，在系统注册时，需上传本人近期一寸半身免冠正面证件照。

个人信息中心

请选择省：

请选择市：

请选择资格种类：

请选择认定机构：

网报开始时间	网报结束时间	人员范围
2023-02-01 00:00:00	2023-05-31 23:59:00	测试

请选择确认点：

确认点	确认范围
<input type="radio"/> 21052首都医科大学怀柔教学医院	在首都医科大学申请认定高校教师资格的临床教学人员
<input type="radio"/> 21050北京印刷学院	北京印刷学院在岗在编拟聘教师
<input type="radio"/> 10052中国劳动关系学院	中国劳动关系学院在岗在编拟聘教师
<input type="radio"/> 21003中国人民大学	中国人民大学在岗在编拟聘教师
<input type="radio"/> 10043北京艺术传媒职业学院	北京艺术传媒职业学院在岗在编拟聘教师

21006北京语言大学

北京语言大学在岗在编拟聘教师

个人信息维护

退出系统


认定申请报名

(1)



7.本申报系统尊重并保护申请人网上申报留存的个人隐私信息。未经本人同意，本申报系统不会主动公开、编辑、披露或透露任何个人隐私信息，但根据法律法规规定必须披露的或司法部门或其他法律授权的机关依照法定程序要求提供的除外。

8.申请人同意本申报系统进行针对性(含违法犯罪信息的)准入查询，并将



(2)

1)

“ ” ” ” ” ”

填写身份信息



姓名: 未 | 民族: 汉族
证件类型: 身份证 | 性别: 男
证件号码: 42 | 出生年月: 1

2)

①

请选择考试形式: 国家统一考试 免试认定改革人员 非国家统一考试 (含免考)

考试合格证明编号	申请资格种类	任教学科	有效期截止时间	考试地点
<input type="radio"/> 20*****44	高级中学教师资格	美术	2024-06-30	省

②

2021

请选择考试形式: 国家统一考试 免试认定改革人员 非国家统一考试 (含免考)


职业能力证书编号	任教学段	任教学科	有效期截止时间	证书颁发学校
<input type="radio"/> 20*****90	高级中学教师资格	数学	2024-06-30	大学

③

3)

请选择普通话证书信息:

添加普通话证书



4)

④

“ https://www.chsi.com.cn/ ”

请选择是否在校生
(仅限全日制最后一学期)：
 在读应届毕业生 在读研究生 非在读人员

请选择在校学籍信息：

院校名称	专业名称	学历层次	学历类别	学习形式	学籍状态	预计毕业时间	核验状态	操作
大专及以上学籍请点击 同步学籍 按钮，获取在校学籍信息，如未同步到信息，请点击“录入学籍”按钮补充学籍信息， 幼儿师范、中等师范及其他中等职业学校学籍无法同步，请直接点击 录入学籍 按钮补充学籍信息。								

” APP



” APP

” APP

APP



特别说明:

- 1、请使用学信网的APP扫描上面二维码，选择本人的学籍信息如果授权成功，学信网将推送到中国教师资格网。如果不进行授权，请选择其他类型的学籍类型以便教师资格认定时选用。
- 2、如果在学信网授权成功，请稍后点击按钮刷新本人的学籍证书列表信息。系统之间同步可能存在延迟，请在10分钟内不要做重复授权操作

已完成

请选择是否在校生
(仅限全日制最后一学期): 在读应届毕业生 在读研究生 非在读人员

请选择在校学籍信息:


院校名称	专业名称	学历层次	学历类别	学习形式	学籍状态
------	------	------	------	------	------

大专及以上学历请点击 **同步学籍** 按钮，获取在校学籍信息，如未同步到信息，请点击“录入学籍”按钮补充学籍信息，幼儿师范、中等师范及其他中等职业学校学籍无法同步，请直接点击 **录入学籍** 按钮补充学籍信息。

学籍信息补充完善

院校名称:	<input type="text"/>	选择	专业名称:	<input type="text"/>	选择	预计毕业时间:	<input type="text" value="选择日期"/>
学历层次:	<input type="text"/>	▼	学习形式:	<input type="text"/>	▼	学籍状态:	<input type="text"/>

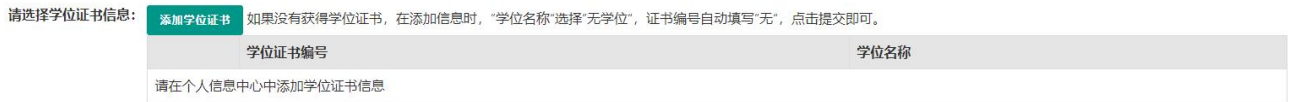
保存 **取消**



⑥



5)



(3)

1)





确认资格种类和认定机构

请选择认定所在地类型: 户籍所在地 居住地 就读学校所在地 任教高等学校所在地

户籍所在地所属省份:

户籍所在地详细地址:

2)

请选择资格种类:

请选择任教学科: 物理

请选择认定机构:

网报时间: 2019-02-18 08:00:00 - 2019-04-02 17:00:00

请选择确认点:

确认点	确认范围
<input type="radio"/> 21030北京印刷学院	北京印刷学院在岗在职教师
<input type="radio"/> 10050中国劳动关系学院	中国劳动关系学院在岗在职教师
<input type="radio"/> 21002中国人民公安大学	中国人民公安大学在岗在职教师
<input type="radio"/> 10043北京艺术传媒职业学院	北京艺术传媒职业学院在岗在职教师

请选择认定机构: **当前时间不在该机构的网报时间段内。**

网报开始时间	网报结束时间	人员范围
2019-02-18 08:00:00	2019-04-02 17:00:00	高校教师

请选择确认点:

确认点 **确认范围**

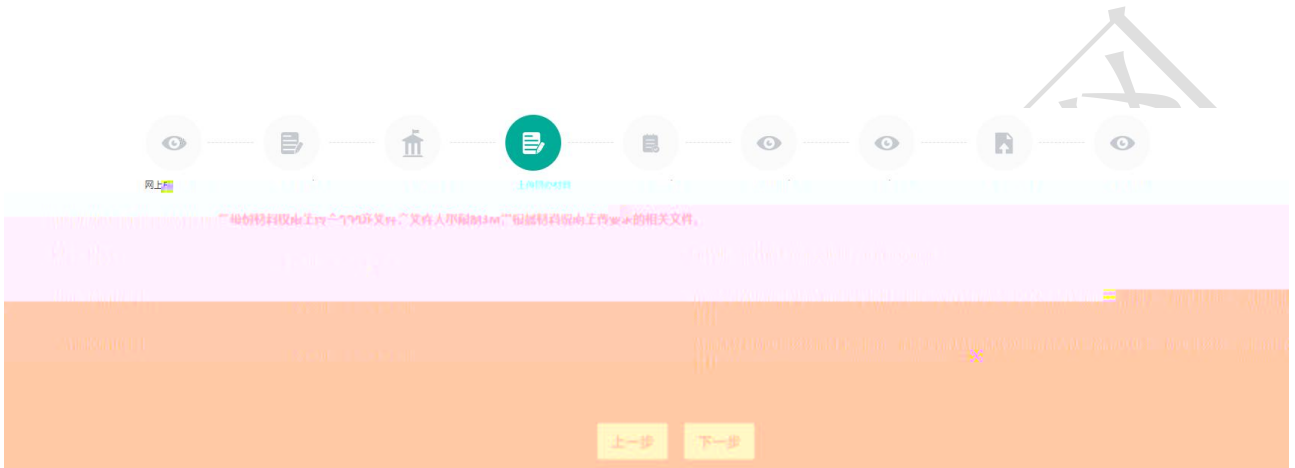
(4)

1)

“ ”
“ ”

2)

“ ”
“ ”



3)

“ ” “ ” “ ” “ ”
“ ” “ ”





您所选择的机构已开通全程网办，您根据实际情况选择是否参与。
 是否参与全程网办： 参与 不参与

上一步 下一步

(5)

1)

照片上传：

要求：
 1.照片中人像位置要居中，人物面部清晰，不可佩戴帽子、头饰、墨镜等。保证清晰。
 2.如照片上传不成功，请使用下方链接中的照片处理工具，将照片处理后重新上传！
<https://sso1.jszg.edu.cn/sso/picTools/>

照片处理工具

该工具支持对上传的照片进行裁剪、旋转、缩放、亮度、对比度、饱和度、锐化、模糊、去噪、背景色替换、水印添加、格式转换、压缩等操作。操作完成后，点击“处理”按钮即可生成处理后的照片。

操作说明：
 1. 选择照片：在“照片”列表中，单击选中需要处理的照片。
 2. 选择操作：在“操作”列表中选择需要执行的操作。
 3. 设置参数：根据操作类型，在右侧设置相应的参数。
 4. 处理照片：单击“处理”按钮，系统将生成处理后的照片。
 5. 下载照片：单击“下载”按钮，将处理后的照片下载到本地。

2)

" "

个人承诺书签名:

个人承诺书

本人热爱教育事业，遵守宪法和法律法规，恪守职业道德，严守社会公德。无不良品行和违法犯罪记录，提交的申请材料真实、准确。如与事实不符，愿意承担相应行政处罚和法律责任。

承诺人: 张三

年 月 日

操作步骤:

- 1.请确认您对上方《个人承诺书》中的内容没有异议，而后点击“签名”框，页面中将弹出二维码。
- 2.请您使用手机微信或其他扫码工具，扫描上述二维码，并在打开的页面中进行签名。确认签名清晰无误后，即可提交。
- 3.点击二维码下方的“已签名”按钮，检查页面中是否正常显示了承诺书内容及您的签名、当前日期的组合。如清晰无误，则可进行后续步骤。
- 4.如需修改，请点击合成后的图片，将为您重新生成二维码。



3)

证书领取方式: 自取 邮寄 (邮寄费自理, 货到付款支付方式)

邮寄地址:

邮编:

联系人:

手机号码:

个人简历: 填写学习或工作经历, 至少两条, 不得空项。

开始时间	结束时间	单位	职务	证明人	操作
<input type="text"/>	<input type="text"/>	<input type="text"/>	<input type="text"/>	<input type="text"/>	<input type="button" value="添加简历"/>

(6)

(7)

网上申报协议 | 填写身份信息 | 选择认定机构 | 填写认定信息 | 确认申报信息 | **注意事项** | 提交认定申请 | 申报提醒

注意事项 (请仔细阅读注意事项后点击下一步确认提交申请, 生成报名号后方为报名成功)

注意事项

(8)



个人承诺

本人热爱教育事业，遵守宪法和法律法规，恪守职业道德，严守社会公德，无不良信用记录违法犯罪记录，提交的申请材料真实、准确。如与事实不符，愿意承担相应行政处罚和法律责任。

同意 不同意

上一步

提交

(9)

1)

申报提醒

报名成功！报名号：**212771**。建议您记录报名号备查。

您所选择的确认点为：**女学**，确认时间为：**2022-03-15至2022-04-01**。请密切关注所读意向报名的认定机构发布的**认定公告**，按相关要求完成后续工作。

2)

"

"

"

申报提醒



申报提醒

报名成功! 报名号: 36128038。建议您记录报名号备查。

您已参与全程网办, 材料确认过程将在线上完成, 无需前往线下确认点!

您所选择的确认点为: 南通市教育人才中心; 确认时间为: 2024-02-26至2024-03-10。请务必仔细阅读您所选择的认定机构发布的认定公告, 按照要求完成后续流程。

返回

3.2

教师资格认定信息

查询报名信息

报名号	申请资格种类	任教学科	认定机构	认定状态	证书号码	操作
34906259	高等学校教师资格	史学理论及史学史	江苏省教育厅	网报待确认		修改报名信息 全程网办材料上传 注册申请 上传材料 有留言 现场确认 现场确认或者认定机构留言
资格认定材料确认情况		照片信息	经确认, 该材料不符合认定要求, 请修改报名信息。			
		承诺书照片	经确认, 该材料不符合认定要求, 请修改报名信息。			
		非国考材料	经确认, 该要件信息与提交材料不一致, 请修改报名信息。			
		普通话证书	经确认, 该材料不符合认定要求, 请修改报名信息。			
		所在地信息	经确认, 该材料不符合认定要求, 请修改报名信息。			
		体检信息	未提供。			

①“网报待确认”是指申请人网上报名成功但还没有到现场确认时间或已经进入现场确认时间, 但本人还没有去现场确认的状况。在这个状态下, 申请人一定要按照认定机构的要求, 在规定的时间内携带规定的材料到指定地点去完成现场确认。

②“确认未通过”是指进行现场确认时, 确认点工作人员审核发现申请人提交的申报材料不全或不符合报名条件而未被受理的情况。

③“待认定审批”是指进行现场确认时, 申请人提交的申报材料齐全且符合报名条件, 现场确认通过, 等待认定机构审批、制作教师资格证书的过程。这一状态的时间比较长, 请申请人耐心等待。

④“认定通过”是指经教师资格认定机构审核后, 申请人各项条件符合认定政策, 通过了此次认定, 获得了相应的教师资格的状态。

⑤“认定未通过”是指经教师资格认定机构审核后, 发现申请人某些条件不符合认定政策, 没有通过此次认定, 未获得相应的教师资格的状态。

关闭页面

1)

申报提醒

报名成功! 报名号: **212771**。建议您记录报名号备查。

您所选择的确认点为: **上海**。确认时间为: **2022-03-05至2022-04-01**。请务必仔细阅读您所报名的认定机构发布的**认定公告**, 按照要求完成后续工作。

2)

申报提醒



申报提醒

报名成功! 报名号: **36128038**。建议您记录报名号备查。

您已参与全程网办, 材料确认过程将在线上完成, 无需前往线下确认点!

您所选择的确认点为: **湖南开放大学**。确认时间为: **2024-02-26至2024-03-10**。请务必仔细阅读您所报名的认定机构发布的**认定公告**, 按照要求完成后续工作。

返回

姓名: 宋

民族: 汉族

证件类型: 身份证

性别: 男

证件号码: 4

出生年月: 19

请选择考试形式: 全国统一考试 免试认定改革人员 非全国统一考试 (含免考)

普通话证书信息:

证书编号	等级	测试机构	测试时间	测试所在省份或地区	成绩	核验状态
4						



a

"

"

"

"

b

"

"

c

2.2

"

"

"

"

18



"

"

"

"

"

"

"

"

教师资格认定信息

查询报名信息

报名号	申请资格种类	任教学科	认定机构	认定状态	证书写码	操作
36128038	初级中学教师资格	物理	房山区教育委员会	网报待确认		注意事项   修改网办材料
资格认定材料确认情况		<div style="border: 1px solid red; padding: 2px;"> 全程网办材料信息 认定机构已发生变化，请通过【修改网办材料】入口重新上传网办材料！ </div>				

1)

“ ”
“ ”

所选机构设置的全程网办材料项：每份材料仅限上传一个PDF文件，文件大小限制3M，根据材料说明上传要求的相关文件。

照片 (必传)	已上传可下载 重新上传	测试数据，照片请上传本人近期一寸白底免冠照
学历学籍证明材料	已上传可下载 重新上传	学历/学籍材料如果是核验通过不需提供，但需要确认学历学籍是否符合认定的资格种类。如非核验，需提供相关材料

返回业务平台 提交

2)

“ ” “ ” “ ” “ ”
“ ” “ ”

您所选择的机构已开通全程网办，您可根据实际情况选择是否参与。

是否参与全程网办： 参与 不参与

所选机构设置的全程网办材料项：每份材料仅限上传一个PDF文件，文件大小限制3M，根据材料说明上传要求的相关文件。

学历学籍证明材料 (必传)	已上传可下载 重新上传	学历/学籍材料如果是核验通过不需提供，但需要确认学历学籍是否符合认定的资格种类。如果非核验，需提供相关材料
普通话证明材料 (必传)	已上传可下载 重新上传	普通话材料如果是核验通过不需提供，但需要确认普通话等级是否符合认定的资格种类。如果非核验，需提供相关材料
体检材料 (必传)	已上传可下载 重新上传	测试体检材料网办上传
身份证明 (必传)	已上传可下载 重新上传	测试数据，非京籍需上传本人身份证及北京居住证或北京工作居住证照片，京籍上传本人身份证及户口本本人页照片。
照片 (必传)	已上传可下载 重新上传	测试数据，需上传本人近期一寸白底免冠照。
近期体检证明材料	已上传可下载 重新上传	测试数据，需上传本人近期一寸白底免冠照。

返回业务平台 提交

您所选择的机构已开通全程网办，您可根据实际情况选择是否参与。

是否参与全程网办： 参与 不参与

返回业务平台

提交

“ ” “ ” “ ” “ ”
“ ” “ ”

显示

留言时间: 2023-02-28 10:10:44

留言内容:
请尽快修改不符合要求的资格认定材料

确定

报名号	申请资格种类	任教学科	认定机构	认定状态
34906259	高等学校教师资格	史学理论及史学史	江苏省教育厅	网报待确认

资格认定材料确认情况	
照片信息	经确认, 该材料不符合认定要求, 请修改报名信息。
承诺书照片	经确认, 该材料不符合认定要求, 请修改报名信息。
非国考材料	经确认, 该要件信息与提交材料不一致, 请修改报名信息。
普通话证书	经确认, 该材料不符合认定要求, 请修改报名信息。
学历学位证书	经确认, 该材料不符合认定要求, 请修改报名信息。
其他材料	未提供。

咨询服务

常见问题

邮件咨询

电话咨询

各省份认定工作联系人

操作手册

教师资格认定

认定时间: 2023-2024

认定地点: 2023-2024

认定条件: 2023-2024

认定流程: 2023-2024

认定材料: 2023-2024

当前位置: 咨询服务

常见问题

邮件咨询

电话咨询

各省份认定工作联系方式

操作手册

邮箱: jszgw@163.com 为及时有效地解决您的问题, 请按以下格式发送邮件:

邮件主题: [请填写]